

**Absender**

Firma:  
Name , Vorname:  
Adresse:

Tel.:  
Fax.:

**Empfänger**

Firma: Schreinerei Hartmann  
Sachbearbeiter: Günther Hartmann  
Adresse: Industriestr. 16

98639 Walldorf  
Tel.: 03693 801977  
Fax.: 03693 890557

**Bitte um Angebotsabgabe**

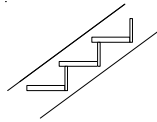
**FAX: 03693 890557**

Kom. \_\_\_\_\_

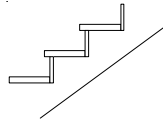
Material ( Holz ): \_\_\_\_\_

Oberfläche ( Lack, Wachs, unbehandelt ): \_\_\_\_\_


Treppentyp:



gestemmt



gesattelt

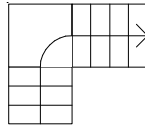


Bolzentreppe

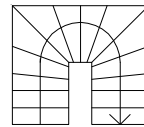
Treppenlauf:



Gerade



1/4 gewandelt mit Podest



1/2 gewandelt verzogen

Anderer Treppenlauf:

Geschosshöhe: \_\_\_\_\_ mm

Deckenstärke: \_\_\_\_\_ mm

Stufendicke: \_\_\_\_\_ mm


Wangendicke: \_\_\_\_\_ mm

Setzstufendicke: \_\_\_\_\_ mm

Handlaufform & maße:



Rund



Gerade



Omega

\_\_\_\_\_ andere

Besteckwert: \_\_\_\_\_

Geländerstäbe Material ( Holz, Holz-Metal ): \_\_\_\_\_

Geländerstäbform & maße ( Rund, Profiliert ): \_\_\_\_\_

Einstemmtiefe der Stufen: \_\_\_\_\_ mm

Stufenüberstand: \_\_\_\_\_ mm

Ausfräzung in Stufen für Graniteinlagen: \_\_\_\_\_

Antrittspfosten (ja/nein): \_\_\_\_\_

Eckpfosten: \_\_\_\_\_

Austrittspfosten: \_\_\_\_\_

Sonstiges:

rundrisskizze:

Falls mit Montage gewünscht geben Sie hier die Montageadresse an:

**Montageadresse**

Evtl. Kunden Name , Vorname:

Adresse: